



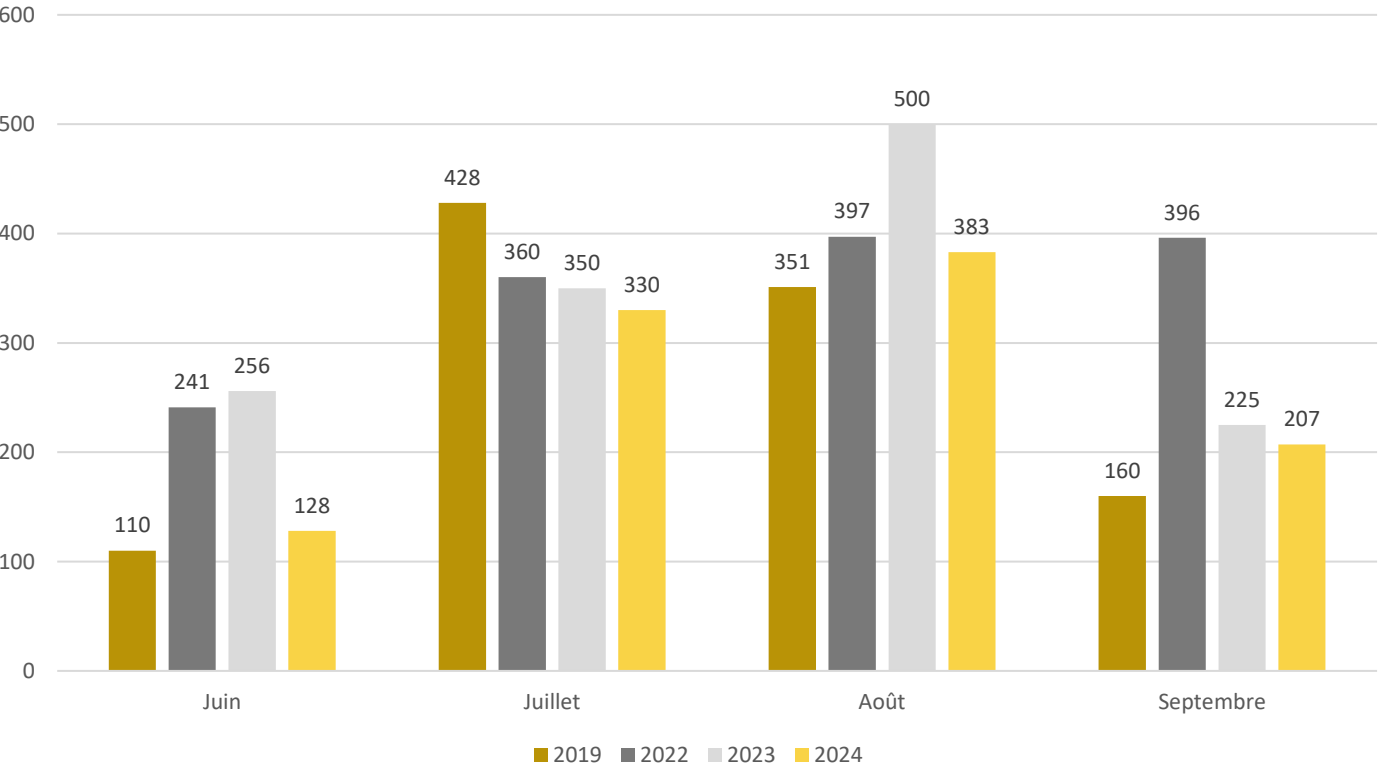
# Fréquentation de l'OTI

---

**Bilan estival**

# 1 048 demandes reçues

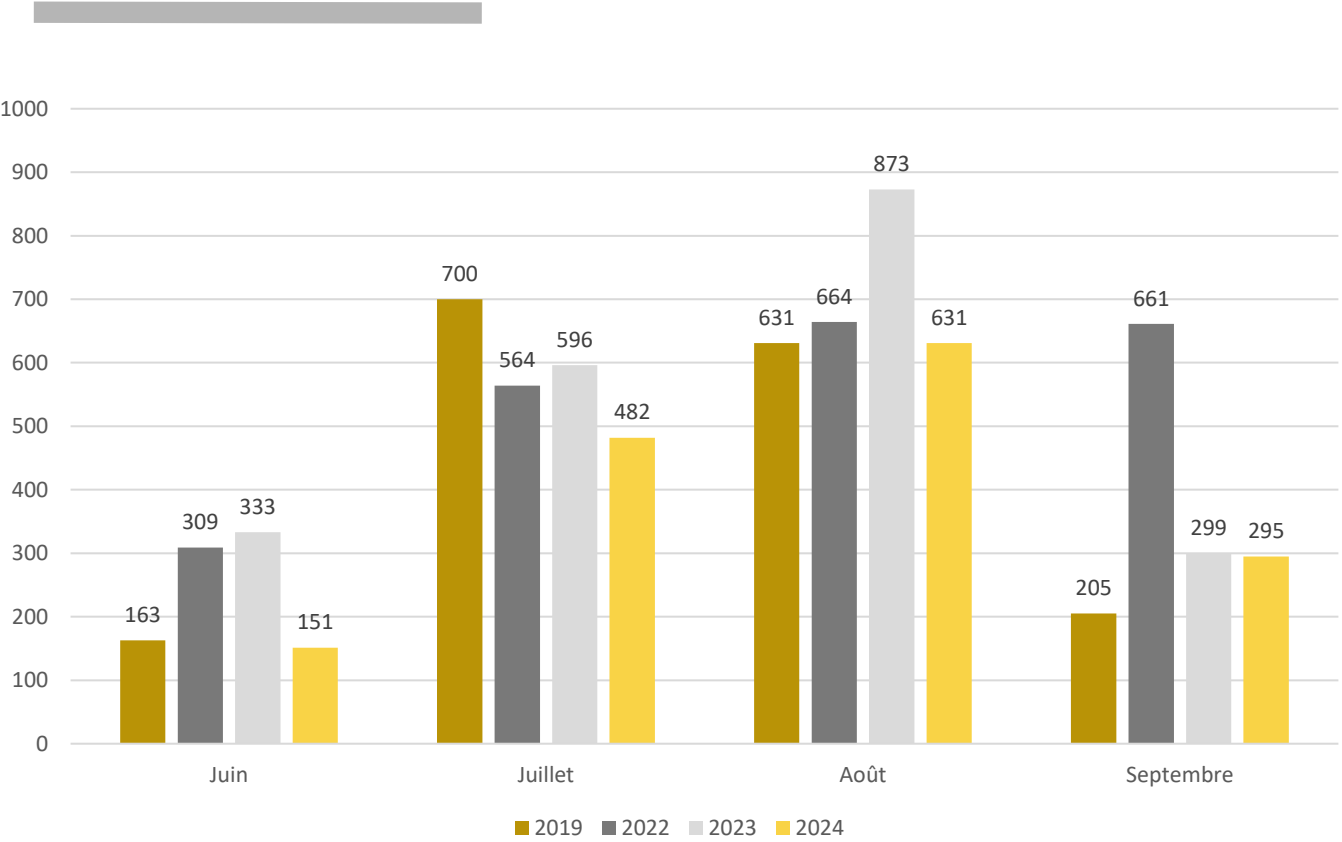
de juin à septembre.



D'après Tourisme Bretagne, 2022 et 2023 sont des années de fréquentation records avec un engouement post COVID exceptionnel. Une comparaison avec l'année 2019 est davantage préconisée. Ainsi :

<p><b>Juin :</b></p> <ul style="list-style-type: none"><li>_ -50% par rapport à 2023</li><li>_ -47 % par rapport à 2022</li><li>_ +16% par rapport à 2019</li></ul>	<p><b>Août :</b></p> <ul style="list-style-type: none"><li>_ -23,4% par rapport à 2023</li><li>_ -3,5% par rapport à 2022</li><li>_ +9% par rapport à 2019</li></ul>
<p><b>Juillet :</b></p> <ul style="list-style-type: none"><li>_ -8% par rapport à 2023</li><li>_ -8,3% par rapport à 2022</li><li>_ -23% par rapport à 2019</li></ul>	<p><b>Septembre :</b></p> <ul style="list-style-type: none"><li>_ -8% par rapport à 2023</li><li>_ -48% par rapport à 2022</li><li>_ +29% par rapport à 2019</li></ul>

# 1559 personnes accueillies de juin à septembre.

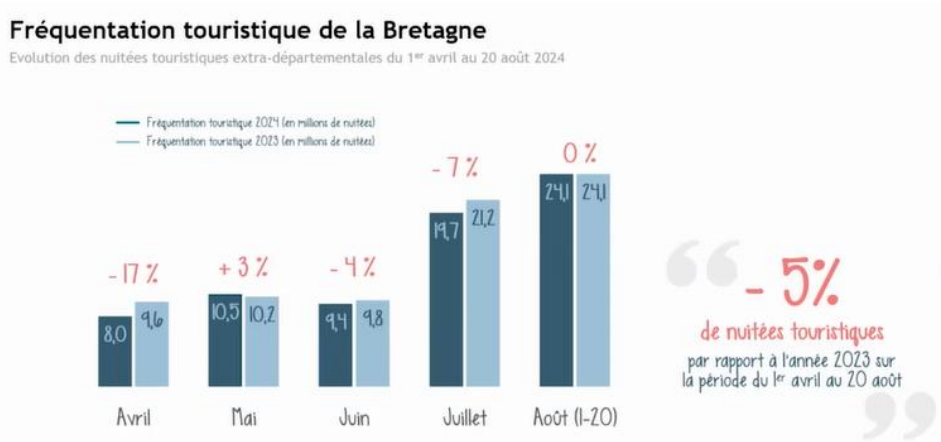


<p>Juin :</p> <ul style="list-style-type: none"><li>_ -55 % par rapport à 2023</li><li>_ -51 % par rapport à 2022</li><li>_ -8 % par rapport à 2019</li></ul>	<p>Août :</p> <ul style="list-style-type: none"><li>_ -28% par rapport à 2023</li><li>_ -5% par rapport à 2022</li><li>_ Identique à 2019</li></ul>
<p>Juillet :</p> <ul style="list-style-type: none"><li>_ -19 % par rapport à 2023</li><li>_ -14,5 % par rapport à 2022</li><li>_ -31 % par rapport à 2019</li></ul>	<p>Septembre :</p> <ul style="list-style-type: none"><li>_ -1% par rapport à 2023</li><li>_ -55% par rapport à 2022</li><li>_ +44% par rapport à 2019</li></ul>

# Fréquentations touristiques

(par nombre de nuitées)

## \_ De la Bretagne



Source : Tourisme Bretagne → <https://vimeo.com/1010579015?share=copy>

## \_ De la destination Rennes et les Portes de Bretagne

Évolution des nuitées par EPCI entre 2024 et 2023	Rennes Métropole	Vitré Communauté	Fougères Agglomération	Couesnon Marches de Bretagne	Liffré-Cormier Communauté
Juillet	-4,3%	-2,7%	-1,6%	-14,3%	-26,4%
Août	-2,2%	+4%	-4,5%	+6,2%	-18,1%
TOTAL	-3,3%	+0,7%	+3,2%	-3,8%	-22,9%